



Nome: _____ Ano: _____

Data: _____

Língua Portuguesa



MENINA
menina



MENINO
menino



MAMÃE
mamãe



SAPATO
sapato



BOTA
bota

	ME	NI	NA
	ME	NI	NO
	MA	MÃE	
	SA	PA	TO
	BO	TA	

NOME: _____ DATA: _____

LIGUE E COPIE.



• MENINO



• MENINA



• SAPATO



• BOTA

LEIA, PINTE E COPIE:

SAPATO



sapato

sapato

SA - PA - TO

ME - NI - NA

ME - NI - NO

LEIA ,COPIE E DESENHE:

--

--

O BEBÊ PAPA A SOPA.

O SAPO PULOU NO PATO.



CARRO



SAPO



SOPA



PATO

VAMOS PROCURAR PALAVRAS?



SAPA

SAPATO



PATO

SAPATO

CIRCULE DE VERDE A PALAVRA
E DE AZUL A PALAVRA **MENINO**:



MENINA



menino

menina

menino

menina

menino

menina

menino

MENINA

menina

MENINO

menina

menino

Complete com as palavras do quadro:

MENINO

SAPATO

BOTA

MENINA

MAMÃE



PINTE SOMENTE A PALAVRAS BOTA

BOTA

SAPATO

CASA

BOLA

MENINO

GIRAFA

SAPATO

BOTA

BOTA

UVA

TELHADO

BONECA

LOBO

MAMÃE

ESCADA

BOTA

CHAVE

BOTA

SAPATO

MENINO

MENINA

UVA

BOTA

MENINO

BOTA

SAPATO



NOME _____ DATA ____/____/____

MAMÃE

mamãe

mamãe



É A  E O  .

É A MAMÃE E O PAPAI.

A   O  E O  .


A MAMÃE AMA O BEBÊ E O PAPAI.

O   O  DA  .

O BEBÊ MAMA O LEITE DA MAMÃE.


COMPLETE COM BA, BE, BI, BO, BU

BALA




	LA
--	----

BEBÊ




	BÊ
--	----

BONÉ




	NÉ
--	----

BANANA




	NA	NA
--	----	----

BOLO




	LO
--	----

BULE




	LE
--	----

BOCA



	CA
--	----

BICICLETA



	CI	CLE	TA
--	----	-----	----

9- LEIA, COPIE E DEPOIS PINTE BEM BONITO.

MACACO

MEIA

MILHO

MORANGO

MULHER



MA



ME



MI



MO



MU

PINTE SOMENTE A PALAVRA: MENINO

BOTA

MENINA

CASA

MENINO

MENINO

GIRAFA

SAPATO

BOTA

BOTA

UVA

MENINO

MENINO

LOBO

MAMÃE

ESCADA

BOTA

CHAVE

BOTA

SAPATO

MENINO

MENINA

UVA

BOTA


MENINO

BOTA









MENINA



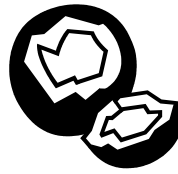
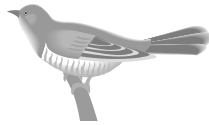
VAMOS LER AS PALAVRAS:

<p>CAMA</p> 	<p>CÃO</p> 	<p>CUCO</p> 	<p>COCO</p> 
<p>CANETA</p> 	<p>CAVALO</p> 	<p>CAMINHÃO</p> 	<p>COPO</p> 


PINTE A PALAVRA QUE CORRESPONDENTE A IMAGEM

<p>CAMA</p> <p>MACA </p> <p>CÃO</p>	<p>MÃO</p> <p>CÃO </p> <p>PÃO</p>	<p>CACO</p> <p>CUCO </p> <p>COCO</p>	<p>COCO </p> <p>CACO</p> <p>COPO</p>
<p>BOLA</p> <p>CANETA </p> <p>BOTA</p>	<p>MULA </p> <p>CÃO</p> <p>CAVALO</p>	<p>LIMÃO</p> <p>PÃO </p> <p>CAMINHÃO</p>	<p>COPO </p> <p>CUCO</p> <p>CAMA</p>

ESCREVA OS NOMES POR BAIXO DAS FIGURAS:



COPO
CAMINHÃO
CANETA
CÃO
CÃO
CAVALO
COCO
CAMA
CUCO



RESPONDA SIM OU NÃO E COMPLETE A RESPOSTA:

É A MOLA ?



É O APITO ?



É A BABÁ ?



É A LUPA ?



É O NABO ?



É A SINETA ?



É O TOMATE ?



É O COCO ?



VAMOS LER AS PALAVRAS

BOLA 	CAMA 	DADO 	ESCADA 
ESCOLA 	ESPADA 	LEQUE 	NOTA 
PALHA 	SAPATO 	TELHADO 	TOALHA 

LEIA E DESENHE:

DADO



BOLA



SAPATO



ESCOLA



LEQUE



ESCADA




ESPADA



NOTA



TELHADO



TOALHA



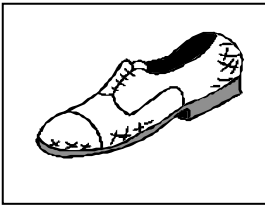
PALHA



CAMA



SEPARE AS SÍLABAS E DEPOIS COPIE
SAPATO






MENINA



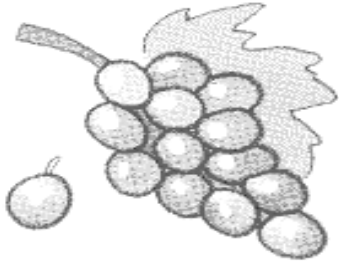
TOALHA



TELHADO



BOLA



UVA U-VA
uva u-va

u-va		u-va	
A	A	VA	VA
E	E	VE	VE
I	I	VI	VI
O	O	VO	VO
U	U	VU	VU


LEIA, COPIA E DESENHE: EU
VI A AVÓ.

O NUNO VAI NO CAVALO.

A TIA VIU O SINO.

A VÂNIA COME A UVA.

LEIA AS FRASES, COPIE E DEPOIS PINTE AS IMAGENS.



É A UVA.



É A BOTA.



É O CÃO E A MENINA.




É A MENINA.



É A BONECA.

COPIE E COMPLETE COM AS PALAVRAS DO QUADRO:

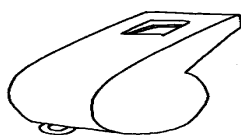
A EVA VAI NA



.

MEIA

IVO, ESTE É O TEU



.

CARRO

ANA TEM UMA



BONITA.

MOTO

EDUARDO VAI NO



.

APITO

O



COMEU A



UVA

PATO

LIGUE CORRETAMENTE:

CASA



•

• JANELA

UVA



•

• PATO

JANELA



•

• CASA

PATO



•

• UVA

DESENHE:

CASA	UVA	PATO	JANELA
------	-----	------	--------

LEIA, COPIE E DEPOIS PINTE BEM BONITO.

SAPO

SEREIA

SINO

SOFÁ

SUCO



SA



SE



SI



SO



SU

LEIA E ESCREVA AS PALAVRAS:



ME NI NO

--	--	--

--	--	--



ME NI NA

--	--	--

--	--	--



SA PA TO

--	--	--

--	--	--

COMPLETE COM **SA, SE, SI, SO, SU**



 FÁ



 PA TO



 CO LA



 LO



 NO



 PO

VAMOS LER E COPIAR?

A



A



A MENINA AMA A MAMÃE.

O



DE



O MENINO VAI DE MOTO.

A



DO




É




A BOTA DO PAI É PRETA.


DESENHE:



MENINO



MÃE



PAI

VAMOS ESCREVER OS NOMES?

MENINA

CASA

MAMÃE



MENINO

UVA




--	--	--	--	--

ESCREVE A PALAVRA CERTA OU DESENHE:



UVA




MENINO

PANO



MAMÃE

PATO



NOTA

ESCREVA FRASES COM AS PALAVRAS: SAPATO

- _____


MOTO - _____

SAIA - _____

LEIA , DESENHE E PINTE:



A



A






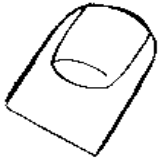


A MÃE




COMEU



A SOPA.

OBSERVE O DESENHO E PINTE A PALAVRA CORRESPONDENTE




 <p>BOLO</p>	
	BULE
	BOLO
	BALA
 <p>BURRO</p>	
	BURRO
	BICA
	BALEIA
 <p>CIRCO</p>	
	CIMENTO
	CIRCO
	CINEMA




 <p>UNHA</p>	
	URSO
	UVA
	UNHA
 <p>FRANGO</p>	
	FRANGO
	FAROFA
	FRUTA
 <p>ABACAXI</p>	
	ABELHA
	ABACATE
	ABACAXI




 <p>CARRO</p>	
	CARRO
	CASA
	CAPA
 <p>ELEFANTE</p>	
	ESCOLA
	ELEFANTE
	EMA
 <p>CACHORRO</p>	
	CASACO
	CUECA
	CACHORRO




 <p>RAINHA</p>	
	RAINHA
	REI
	RATINHA
 <p>CAMELO</p>	
	CABELO
	CAMELO
	CEBOLA
 <p>TAPETE</p>	
	TAPETE
	TESOURA
	TOPETE

OBSERVE O DESENHO E PINTE A PALAVRA CORRESPONDENTE

 VACA	
	VALA
	VACA
	VARA
 TUBARÃO	
	TUBARÃO
	TEIA
	TUCANO
 ANJO	
	ANJO
	ANTENA
	ANDA

 TELEFONE	
	TELA
	TELEFONE
	TOCA
 BORBOLETA	
	BOLA
	BORBOLETA
	BOCA
 PATINS	
	PATO
	PATINS
	PIPA

 ROBÔ	
	ROBÔ
	RODA
	RIO
 GALO	
	GALO
	GATO
	GELO
 BOMBEIRO	
	BOMBEIRO
	BOMBA
	BOBA

 CAMINHÃO	
	CAMINHÃO
	CADEIRA
	CIRCO
 ÁRVORE	
	ÁRVORE
	ABELHA
	AVIÃO
 BONECA	
	BONECA
	BICO
	BOTA


AGORA RECORTE E COLE O NOME DE CADA DESENHO

<p>CARRO</p> 	<p>BOLO</p> 	<p>UNHA</p> 	<p>RAINHA</p> 
<p>BURRO</p> 	<p>FRANGO</p> 	<p>CIRCO</p> 	<p>ABACAXI</p> 
<p>CACHORRO</p> 	<p>ELEFANTE</p> 	<p>TAPETE</p> 	<p>CAMELO</p> 
<p>CARRO</p>	<p>BOLO</p>	<p>ELEFANTE</p>	<p>TAPETE</p>
<p>BURRO</p>	<p>FRANGO</p>	<p>CACHORRO</p>	<p>CIRCO</p>
<p>ABACAXI</p>	<p>UNHA</p>	<p>RAINHA</p>	<p>CIRCO</p>


AGORA RECORTE E COLE O NOME DE CADA DESENHO

BONECA 	BORBOLETA 	ANJO 	CAMINHÃO 
GALO 	PATINS 	ÁRVORE 	BOMBEIRO 
TUBARÃO 	ELEFANTE 	VACA 	TELEFONE 
BONECA	BORBOLETA	GALO	TELEFONE
TUBARÃO	PATINS	VACA	CAMINHÃO
ROBÔ	ANJO	ÁRVORE	BOMBEIRO


LEIA AS FRASES, COPIE E DEPOIS PINTE AS
IMAGENS




É O SOFÁ .




É O PATO PATETA.



É A OVELHA.








É O MENINO E O PAPÁI.



É A SOPA.

RECORTE AS IMAGENS DA PÁGINA SEGUINTE E COLE

MENINA	MENINO	SAPATO
BOTA	UVA	BONECA
CACHORRA	OVELHA	PATO
PAPAI	SOFÁ	SOPA



VAMOS LIGAR:



pata

•

• NOTA



nabo

•

• SANITÁRIO



nota

•

• PANO



sanitário

•

• PATA



pano

•


• NABO

DESENHE SUA MÃO E NUMERE OS DEDOS

REESCREVA AS FRASES.

OVELHA	MENINO	MENINA	SAPATO
--------	--------	--------	--------

A



É DO



.

O



É DA



.

LEIA AS FRASES, ILUSTRE-AS E COPIE COM LETRA BEM BONITA:



A MOEDA É DO MENINO.



A MENINA VIU O SAPATO AMARELO

LIGUE E COPIE AS PALAVRAS:



● SANITÁRIO



● OVELHA



● SAPATO




● MAPA



● SINO



● MOEDAS



● MOTO

LEIA E COPIE AS FRASES, SUBSTITUINDO OS DESENHOS PELAS PALAVRAS DO QUADRO:



A  dá 


SAPATO
LEITE
MAMÃE
VACA

O  é da .



SAPATO
LEITE
MAMÃE
VACA

REESCREVA AS FRASES :

O  DA  É BONITO.

A  VAI À  E VÊ O 

A  COME A 

A  BOTOU AS  NA 

VAMOS LIGAR?



•

• DEDO _____




•

• MOEDA _____



•

• LIMÃO _____



•

• OVO _____



•

• CARRO _____



•

• MAPA _____



•

• BALÃO _____



•

• BOLO _____



•






• SOPA _____




•

• BATATA _____

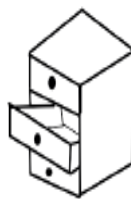
VAMOS ESCREVER OS NOMES?

VACA	VELA	VIOLÃO	VOVÓ	VULCÃO
				
VA	VE	VI	VO	VU
_____	_____	_____	_____	_____

COMPLETE COM VA- VE- VI- VO



	CA
--	----



GA		TA
----	--	----



CA		LO
----	--	----



U	
---	--



	O	LA
--	---	----



NA		O
----	--	---




O	
---	--



	LA
--	----

ESCREVA A PALAVRA CERTA OU DESENHE:



UVA




VACA




BOLA





MAMÃE



PATO





GALINHA



GA-LI-NHA

GA LI NHA

GA - GO - GU

LA - LE - LI - LO - LU

É A
É A GALINHA.



NHA-NHE-NHI-NHO
-NHU

  PÕE OS  NO  .
ELA PÕE OS OVOS NO NINHO.

O  É DE  .
O NINHO É DE PALHA.

A    .
A GALINHA COME MILHO.


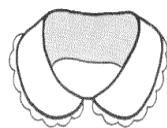
COMPLETE COM GA, GO OU GU



___IVOTA

___TINHO

CO___MELOS



___LA


___MO

___IOLA

___IO

NOME: _____

GIRAFA



GI RA FA


GE GI

-RA- -RE- -RI- -RO- -RU-

FA FE FI FO FU



TELEFONE



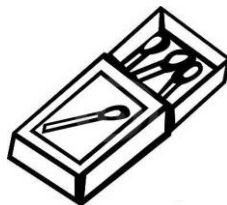
SOFÁ



TESOURA



FITA



FÓSFORO



FAROFA



ISQUEIRO



FECHADURA

OBSERVE O QUADRO E DEPOIS ESCREVA O NOME DAS FIGURAS

- 1- FITA 2-SOFÁ 3- FÓSFORO
4- TESOURA 5- FAROFA 6-ISQUEIRO
7-FECHADURA 8- TELEFONE


<p>1</p>  <hr/>	<p>2</p>  <hr/>	<p>3</p>  <hr/>
<p>4</p>  <hr/>	<p>5</p>  <hr/>	<p>6</p>  <hr/>
<p>7</p>  <hr/>	<p>8</p>  <hr/>	

NOME: _____

GIRAFA

GE

GI



ESCREVA OS NOMES DAS FIGURAS

1- GELO

2- PICOLÉ

3- GEMAS

4- MÁGICA

5- GELATINA

6- GELEIA



1 _____



3 _____




5 _____



2 _____








4 _____






6 _____

LEIA AS FRASES E COPIE.

A  AS  NO ZOO.
A MENINA VIU AS GIRAFAS NO ZOO

AS  DOS  SÃO  .
AS GEMAS DOS OVOS SÃO AMARELAS.

O  FAZ  COM O 
O MÁGICO FAZ MÁGICAS COM O CHAPEU

O  COME  DE 
O MENINO COME PICOLÉ DE FICO



CASA *casa* casa

Vamos ler?

A CASA É DO PAI DA MIMI.

A casa é do pai da Mimi.

É UMA CASA NOVA

É uma casa nova.

A MIMI É UMA MENINA BONITA

A Mimi é uma menina bonita.

ELA USA SAIA E SAPATO.

Ela usa saia e sapato.

<p>CASA</p> 	<p>PAI</p> 	<p>MENINA</p> 
<p>SAIA</p> 	<p>SAPATO</p> 	<p>BONITA</p> 

Nome: _____ Data: _____



CASA

CA → VA → LO _____
CA → MA _____
CA → DE → LA _____

CO → PO _____
CO → LA _____

CÃO _____

MA → **CA** → **CO** _____

CA → PA _____

CU → **CO** _____


COPIE E SEPRE

CASA

casa



















NOME: _____

DATA: _____



CASA _____

-SA-

-SE-

-SI-

-SO-

-SU-

LIGUE E COPIE



CA SA CO _____



CA MI SA _____



CA SA _____



VA SO _____





RATO



ra

re

ri

ro

ru

Ra

Re

Ri

Ro

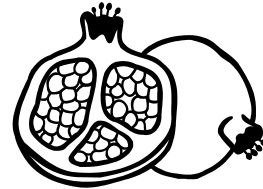
Ru

LEIA E ESCREVA AS PALAVRAS.

RÁDIO

RATO


ROMÃ



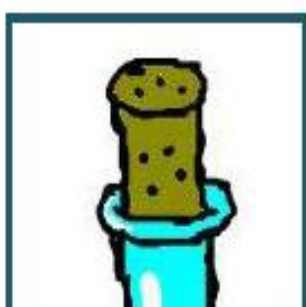

REMO

RODA

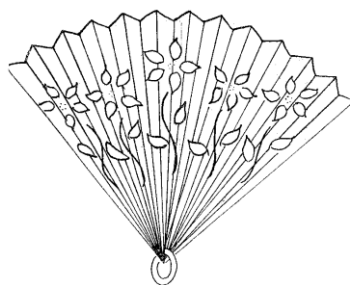
ROSA



VAMOS ESCREVER OS NOMES?



NOME _____ DATA ___/___/___



É o leque.

É O LEQUE.

Le - que			
LA	la	QUA	qua
LE	le	QUE	que
LI	li	QUI	qui
LO	lo	QUO	quo
LU	lu	////////////////	////////////////



LEÃO



LUVA



QUEIJO



ESQUILO

LEIA, COPIE E DESENHE:

O LEQUE

O LEQUE É BONITO.



A MÃE PÕE O LEQUE NA MALA.

_QUE BONITO! ELE É PEQUENO.

NOME: _____



A RITA VÊ O RATO NA CASA. O RATO ROEU A ROUPA DELA.

A RITA CHAMA A MÃE. A MÃE TEM MEDO E PULA PARA A MESA.

O RATO VAI PARA A RUA E SE ESCONDE ATRÁS DO VASO.

INTERPRETAÇÃO DO TEXTO

1- O QUE A RITA VÊ? _____

2- A _____ CHAMA A _____.

A MÃE PULA PARA A _____.

3- PARA ONDE VAI O RATO? _____

LEIA E COPIA AS FRASES SUBSTITUINDO AS
IMAGENS.

RATO ROUPA MAMÃE MESA VASO ROSA

O  RÓI A  .

A  PULA PARA A  .

O  TEM  .



NOME _____ DATA __/__/__

JANELA

Janela

JA-NE-LA

JA	NA	LA
JE	NE	LE
JI	NI	LI
JO	NO	LO
JU	NU	LU



A JANELA

A JÚLIA E O PAI VÃO NO JIPE

JÚLIA VIU O JOÃO NA JANELA DA CASA.

_ PAI, É O JOÃO NA JANELA!

_ É A JANELA DA CASA DA TIA JOANA.

- A TIA JOANA VAIME DAR UM BONITO ANEL!

JIPE



CASA



JANELA









ANEL




MATERIAIS DE APOIO

PESQUISE E ESCREVA OS NOMES DOS ANIMAIS A SEGUIR:




JOGO DA MEMÓRIA: ANIMAIS




GATO

NOVA escola



PATO

NOVA escola



MACACO

NOVA escola



SAPO

NOVA escola



GIRAFA

NOVA escola




TATU

NOVA escola




ZEBRA

NOVA escola




CAVALO

NOVA escola



TARTARUGA

NOVA escola



LEÃO

NOVA escola




LOBO

NOVA escola



GALINHA

NOVA escola




CACHORRO

NOVA escola




RATO

NOVA escola



PORCO

NOVA escola




ELEFANTE

NOVA escola



COELHO


NOVA escola



URSO

NOVA escola

JOGO DA MEMÓRIA: ANIMAIS




GATO

NOVA escola



PATO

NOVA escola



MACACO

NOVA escola



SAPO

NOVA escola



GIRAFA

NOVA escola




TATU

NOVA escola




ZEBRA

NOVA escola




CAVALO

NOVA escola



TARTARUGA

NOVA escola



LEÃO

NOVA escola




LOBO

NOVA escola



GALINHA

NOVA escola




CACHORRO

NOVA escola




RATO

NOVA escola



PORCO

NOVA escola




ELEFANTE

NOVA escola



COELHO

NOVA escola



URSO

NOVA escola

FICHAS PARA ESTUDAR



CENOURA
CE - NOU - RA



CHAVE
CHA - VE



ESCADA
ES - CA - DA



FLOR
FLOR



FOGUEIRA
FO - GUEI - RA



GALINHA
GA - LI - NHA



GEMA
GE - MA



GIRAFÁ
GI - RA - FA



JANELA
JA - NE - LA



LEQUE
LE - QUE



MAMÃE
MA - MÃE



MENINA
ME - NI - NA






MENINO
ME - NI - NO



PALHAÇO
PA - LHA - ÇO



PASSARINHO
PAS - SA - RI - NHO



PEIXE
PEI - XE



QUADRO
QUA - DRO



RATO
RA - TO



SAPATO
SA - PA - TO



TELHADO
TE - LHA - DO



UVA
U - VA














ZEBRA
ZE - BRA



ESPIGA
ES - PI - GA



	MA	ME	MI	MO	MU
	NA	NE	NI	NO	NU
	TA	TE	TI	TO	TU
	SA	SE	SI	SO	SU
	BA	BE	BI	BO	BU
	CA			CO	CU
		CE	CI		
	DA	DE	DI	DO	DU
	FA	FE	FI	FO	FU
	GA			GO	GU
		GE	GI		

	JA	JE	JI	JO	JU
	LA	LE	LI	LO	LU
	PA	PE	PI	PO	PU
	RA	RE	RI	RO	RU
	VA	VE	VI	VO	VU
	ZA	ZE	ZI	ZO	ZU
		QUE	QUI		



ATIVIDADES ADAPTADAS EM FONTE AMPLIADA:

- * DO LIVRO DE APOIO AO MÉTODO DAS 28 PALAVRAS;
- * DO ARQUIVO PESSOAL;

JOGO DA MEMÓRIA RETIRADO DA REVISTA NOVA ESCOLA

<http://revistaescola.abril.com.br/pdf/jogo-da-memoria-alfabetizacao.pdf>

IMAGENS RETIRADAS DO GOOGLE E DO LIVRO DE APOIO AO MÉTODO DAS 28 PALAVRAS.